

MANUAL DE FUNCIONAMIENTO CÓDIGOS QR

DOCUMENTACIÓN PARA COLEGIADOS

REV 2.0-25/02/2021



Avda. Francia 55
46023 Valencia
Tel. 96 351 68 35
valencia@iicv.net

1. ÍNDICE

1.	JUSTIFICACIÓN DEL CÓDIGO QR Y TIPOS	3
2.	CÓDIGO QR DE NIVEL 1. COLEGIACIÓN	5
3.	CÓDIGO QR DE NIVEL 2. DOCUMENTO DE COLEGIADO	9
4.	CÓDIGO QR DE NIVEL 3. VISADO	13
5.	PREGUNTAS FRECUENTES	17

1. JUSTIFICACIÓN DEL CÓDIGO QR Y TIPOS

El código QR se implementa como una medida adicional que busca:

1. Aumentar la digitalización de los trabajos. Leyendo este QR accedes directamente a los datos del trabajo y del proyectista.
2. Proporcionar a los colegiados una forma de acreditar su colegiación y habilitación y de incluirlo en sus tarjetas de visita, webs y documentos.
3. Luchar contra la falsificación de documentos. Al leer el código QR se lanza una petición al servidor de la Base de Datos del COIICV en la que se lee al instante los datos del colegiado y el trabajo.

El sistema de códigos QR tiene la siguiente estructura:

1. Código QR de colegiación. Nivel 1. Imprescindible para solicitar el código QR de nivel 2.
2. Código QR de trabajo registrado. Nivel 2. Imprescindible para solicitar el código QR de nivel 3.
3. Código QR de trabajo visado. Nivel 3.

Antes de solicitar un código QR debemos de tener una tarjeta de crédito válida en nuestro perfil (este servicio sólo puede solicitarse de esta forma) y estar al corriente de todos los pagos. Esto puedes hacerlo a través del apartado Datos Económicos en tu perfil:

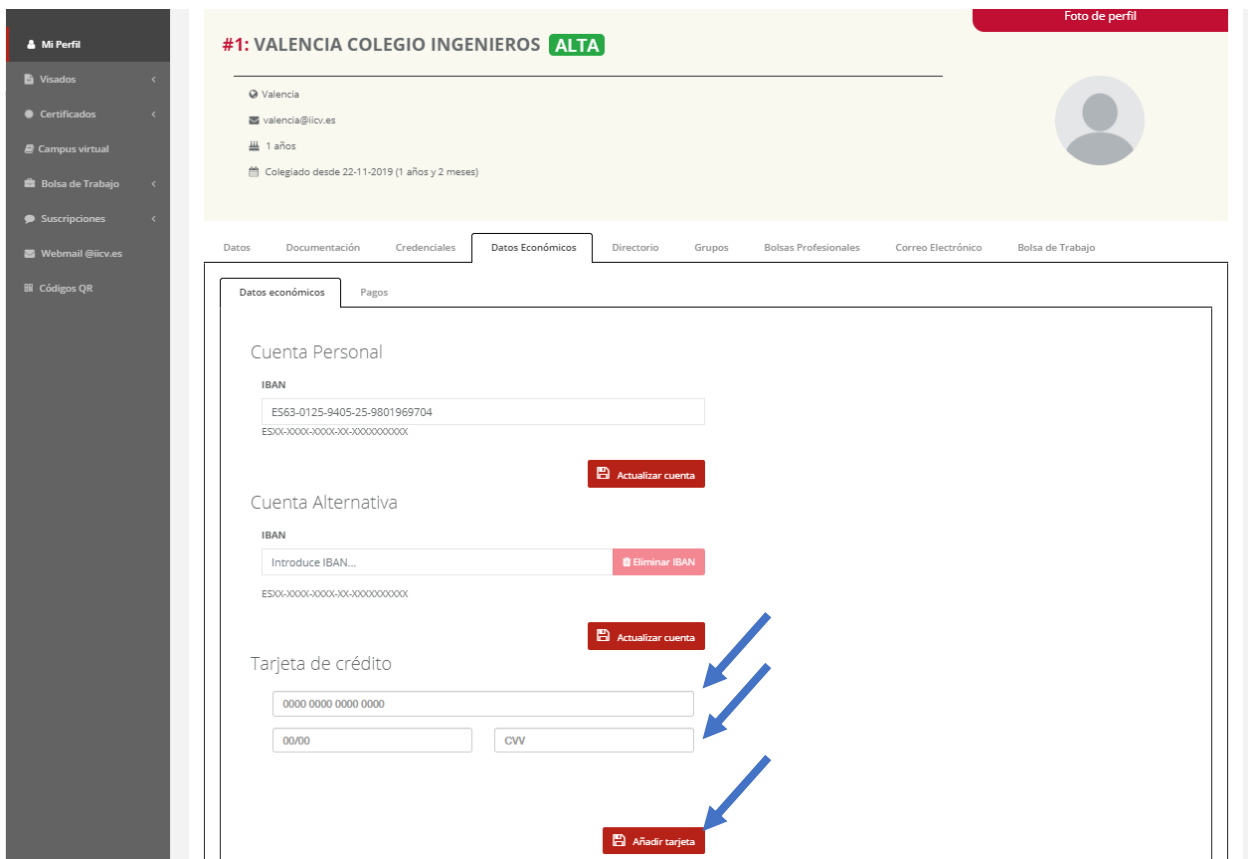


Imagen 1: Añadir tarjeta de crédito

La solicitud de los códigos QR debe hacerse desde el área personal de colegiado, desde el apartado de Códigos QR:

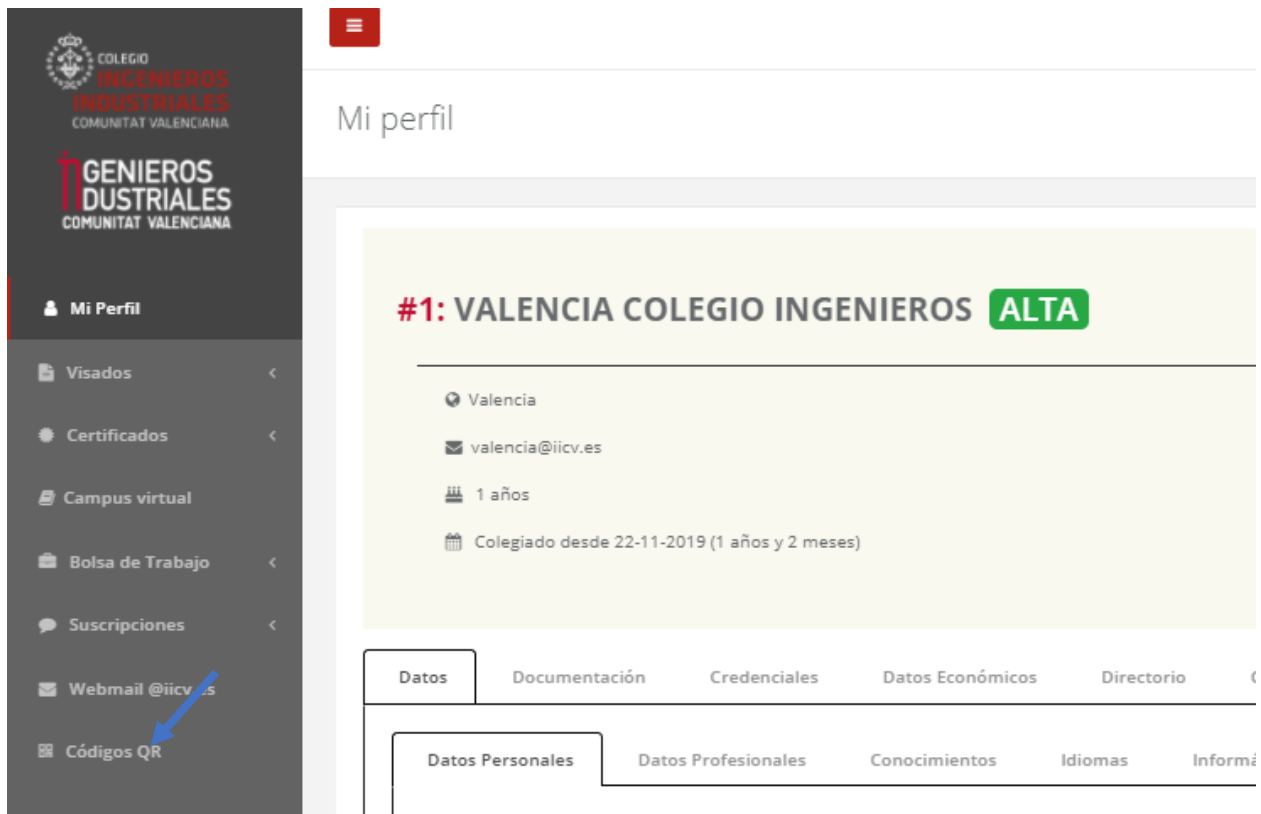


Imagen 2: Solicitud código QR en área personal

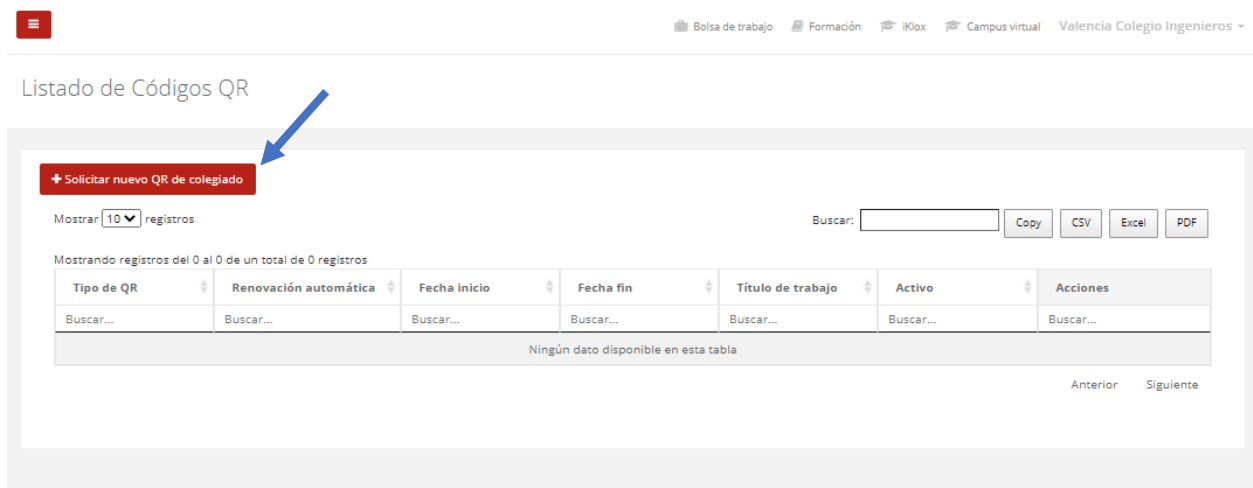
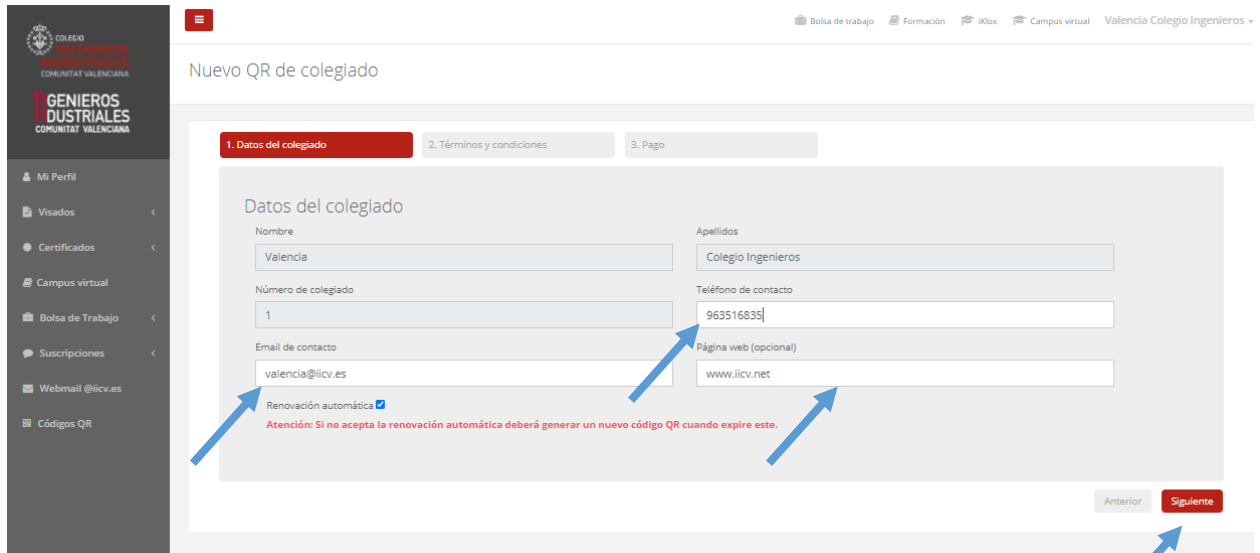


Imagen 3: Solicitar nuevo QR de colegiado

Al clicar sobre este botón, se abrirá un formulario online a rellenar con los datos que aparecerán al leer ese código QR en función del tipo de código solicitado:

2. CÓDIGO QR DE NIVEL 1. COLEGIACIÓN



Nuevo QR de colegiado

1. Datos del colegiado 2. Términos y condiciones 3. Pago

Datos del colegiado

Nombre: Valencia Apellidos: Colegio Ingenieros

Número de colegiado: 1 Teléfono de contacto: 963516835

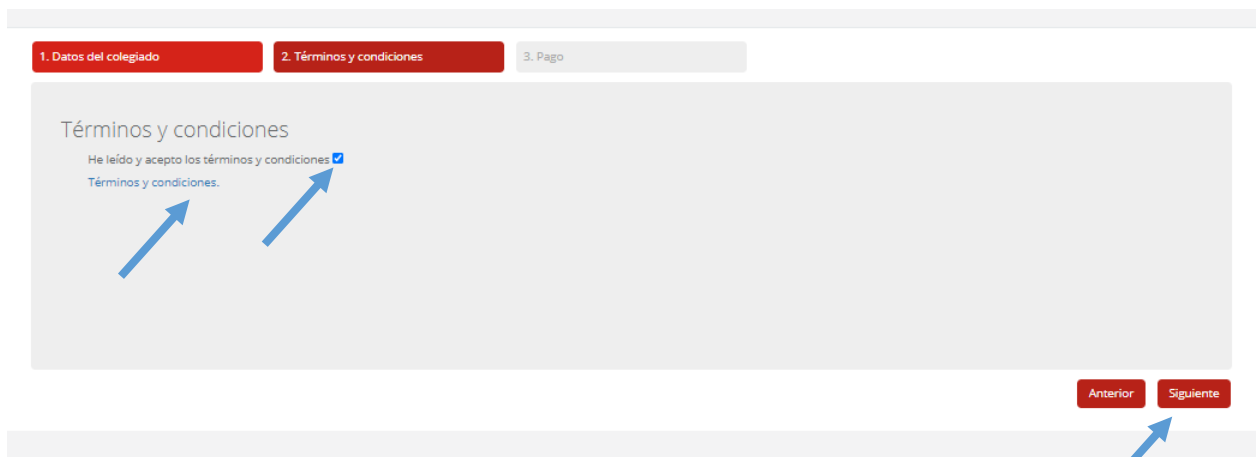
Email de contacto: valencia@iicv.es Página web (opcional): www.iicv.net

Renovación automática

Atención: Si no acepta la renovación automática deberá generar un nuevo código QR cuando expire este.

Anterior Siguiente

Imagen 4: Petición QR colegiado. Datos del colegiado (www.iicv.net)



1. Datos del colegiado 2. Términos y condiciones 3. Pago

Términos y condiciones

He leído y acepto los términos y condiciones

Términos y condiciones.

Atención: Si no acepta la renovación automática deberá generar un nuevo código QR cuando expire este.

Anterior Siguiente

Imagen 5: Aceptar Términos y condiciones



Imagen 6: Aviso sobre condiciones económicas

Una vez finalizado y enviado el formulario, el código QR aparecerá directamente en el listado de códigos QR y podremos realizar las siguientes acciones:

- Descargar el código QR.
- Generar un código QR nivel 2 para añadirlo a un documento propio pero que no está registrado ni visado por el COIICV. Básicamente es un generador de códigos QR para el colegiado.
- Generar directamente un código QR nivel 3 que generará automáticamente también el código QR nivel 2.

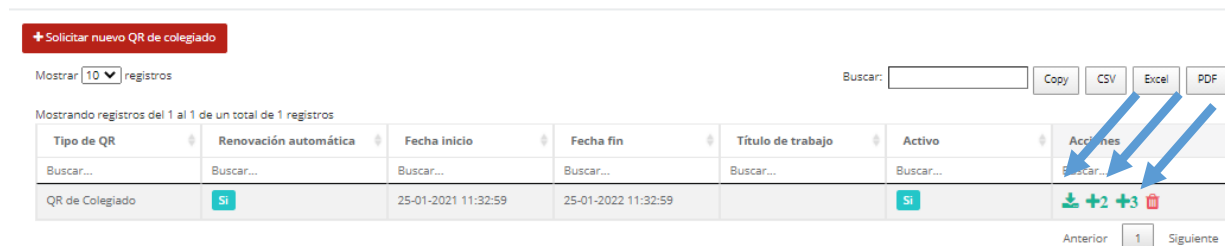


Imagen 7: Listado de QR solicitados y acciones

Si clicamos en la primera opción, se abrirá un desplegable para elegir el formato deseado de este código QR:

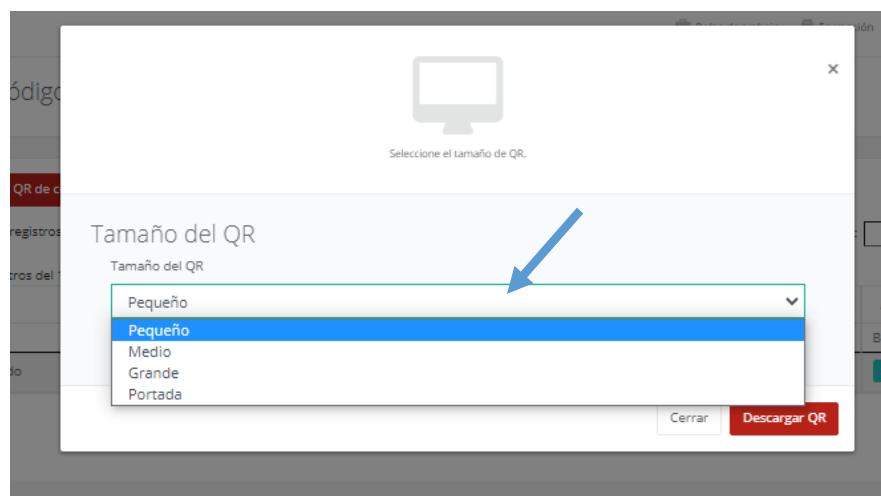


Imagen 8: Listado de formatos código QR1

Los formatos disponibles son los siguientes:



Imagen 9: Código QR1 grande



Imagen 10: Código QR1 mediano



Imagen 11: Código QR1 pequeño



Imagen 12: Código QR1 portada

Al leer el código QR, se abre una ventana de la web iicv.net con la verificación de los datos y la situación del colegiado en el COIICV:



Imagen 13: Información Pública QR1

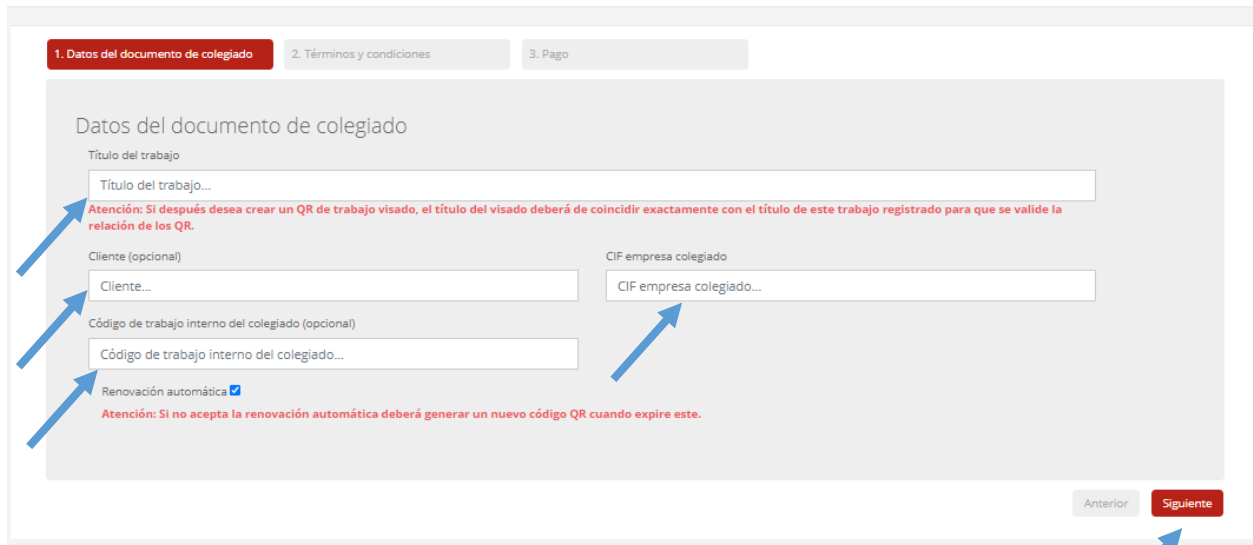
El archivo que se descarga es un .png (imagen) por lo que se podrá insertar allá donde se quiera.

3. CÓDIGO QR DE NIVEL 2. DOCUMENTO DE COLEGIADO

Este código se debe solicitar desde el listado de códigos QR ya generados pulsando sobre el +2.

Del mismo modo que en el QR de nivel 1, se abre un formulario con los siguientes datos a rellenar:

Nuevo QR de documento colegiado



1. Datos del documento de colegiado 2. Términos y condiciones 3. Pago

Datos del documento de colegiado

Título del trabajo
Título del trabajo...
Atención: Si después desea crear un QR de trabajo visado, el título del visado deberá de coincidir exactamente con el título de este trabajo registrado para que se valide la relación de los QR.

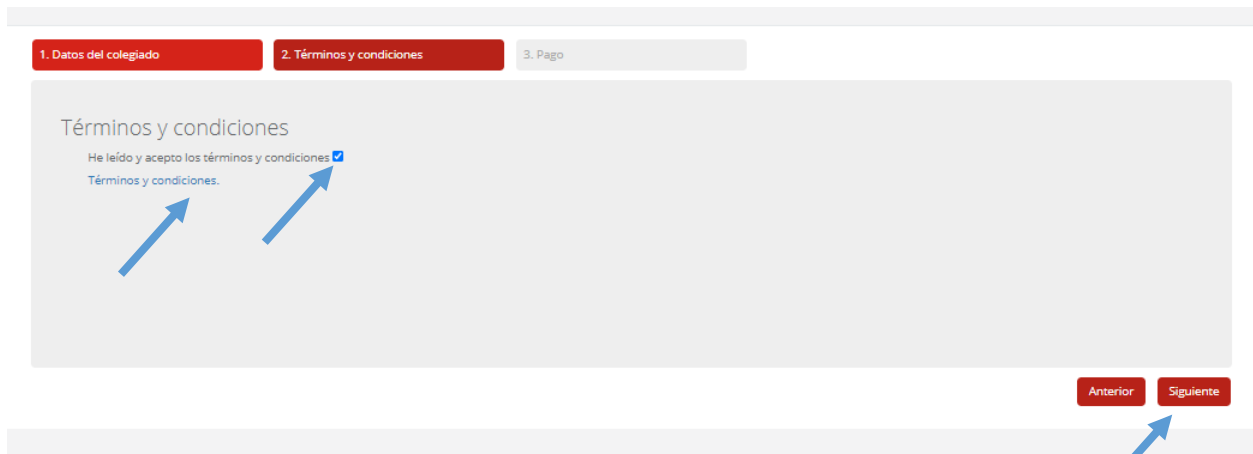
Cliente (opcional)
Cliente... CIF empresa colegiado
CIF empresa colegiado...

Código de trabajo interno del colegiado (opcional)
Código de trabajo interno del colegiado...

Renovación automática
Atención: Si no acepta la renovación automática deberá generar un nuevo código QR cuando expire este.

Anterior Siguiete

Imagen 14: Petición QR documento de colegiado. Datos del trabajo (www.iicv.net)



1. Datos del colegiado 2. Términos y condiciones 3. Pago

Términos y condiciones

He leído y acepto los términos y condiciones
Términos y condiciones.

Anterior Siguiete

Imagen 15: Aceptar Términos y condiciones



Imagen 16: Aviso sobre condiciones económicas

Una vez finalizado y enviado el formulario, el código QR aparecerá directamente en el listado de códigos QR y podremos realizar las siguientes acciones:

- Descargar el código QR.
- Generar directamente un código QR nivel 3.

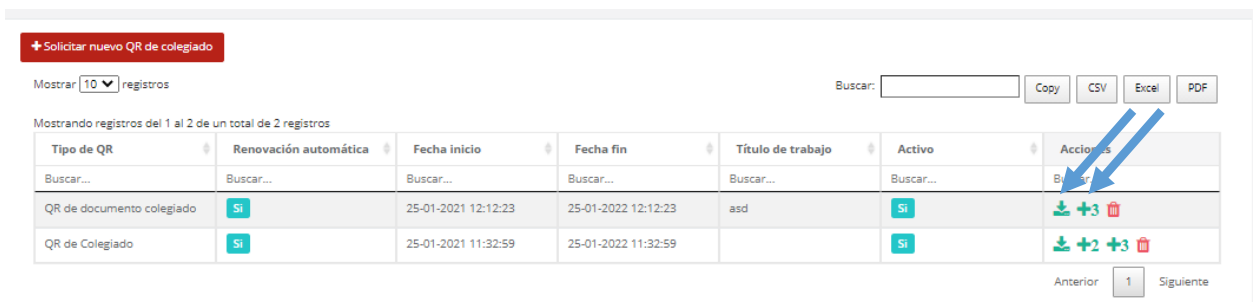


Imagen 17: Listado de QR solicitados y acciones

Si clicamos en la primera opción, se abrirá un desplegable para elegir el formato deseado de este código QR:

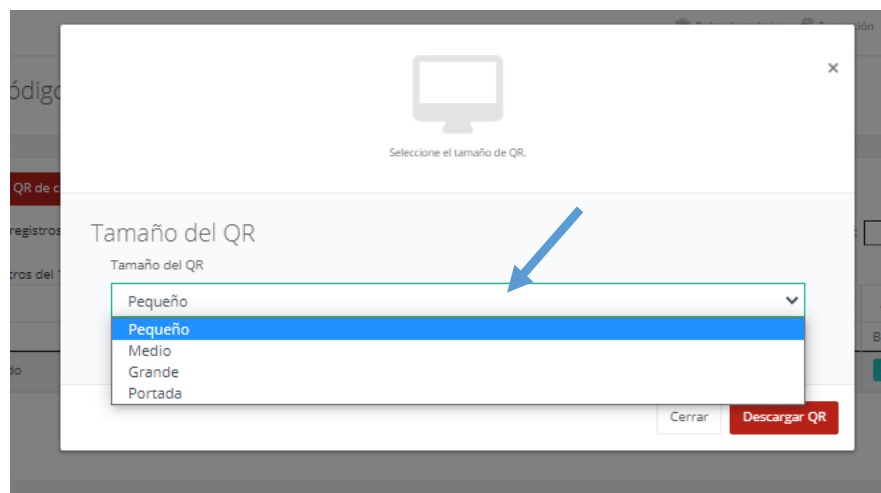


Imagen 18: Listado de formatos código QR1

Los formatos disponibles son los siguientes:



Imagen 19: Código QR2 grande




Imagen 20: Código QR2 mediano




Imagen 21: Código QR2 pequeño



Imagen 22: Código QR2 portada

Al leer el código QR, se abre una ventana de la web iicv.net con la verificación de los datos y la situación del colegiado en el COIICV y la información del documento de colegiado:



Información pública del documento de colegiado asd

Información de Documento Colegiado

Título del trabajo: asd
 Código de trabajo interno:
 Nombre empresa del colegiado: Paynopain Solutions S.L.
 CIF empresa del colegiado: B12871216

La información relacionada con el Documento Colegiado se ha generado mediante un sistema automatizado donde únicamente queda registrado el título (introducido por un colegiado) de un documento. El Colegio Oficial de Ingenieros Industriales de la CV no revisa el texto del título o contenido del documento, siendo el único responsable del mismo D./Dña. Valencia Colegio Ingenieros

Información de Colegiado

Nombre de Colegiado: Valencia Colegio Ingenieros
 Número de Colegiado: 1
 Teléfono de contacto: 666000666
 Email de contacto: valencia@iicv.es
 Página web del colegiado: valencia@iicv.es
 A fecha 25-01-2021 este colegiado está al corriente de pagos.
 Titulación: Ingeniero Industrial
 No constando recibida sanción ni inhabilitación administrativa o judicial, se considera habilitado actualmente para el ejercicio de la profesión.

Imagen 23: Información Pública QR2

El archivo que se descarga es un .png (imagen) por lo que se podrá insertar allá donde se quiera.

En este código QR es posible añadir el logo de la empresa. Para que aparezca automáticamente este logo en la información pública del código QR2 es necesario que el logo esté subido en la parte de la empresa de la Base de Datos del COIICV. Si tienes dudas contacta con el COIICV.

IMPORTANTE: La inclusión de este código no implica la revisión por parte del COIICV ya que no hay ningún documento asociado ni es un trámite de visado/registro. Únicamente es un servicio de generación de código QR institucional al servicio de los colegiados.

4. CÓDIGO QR DE NIVEL 3. VISADO

Este código se debe solicitar desde el listado de códigos QR ya generados pulsando sobre el +3 en el código QR de nivel 2 o sobre el +3 del código QR de nivel 1.

Del mismo modo que en el QR de nivel 1 y 2, se abre un formulario con los siguientes datos a rellenar. En este caso, al incluir el número de referencia del visado, ya reconoce el título y el CIF de la empresa del colegiado:

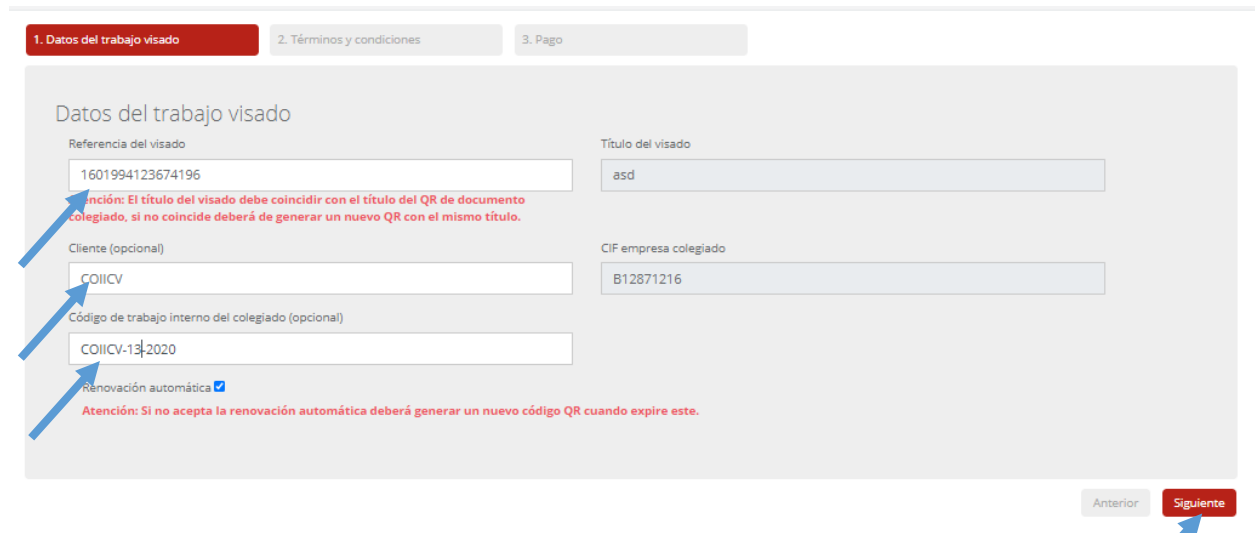


Imagen 24: Petición QR3 documento visado. Datos del visado

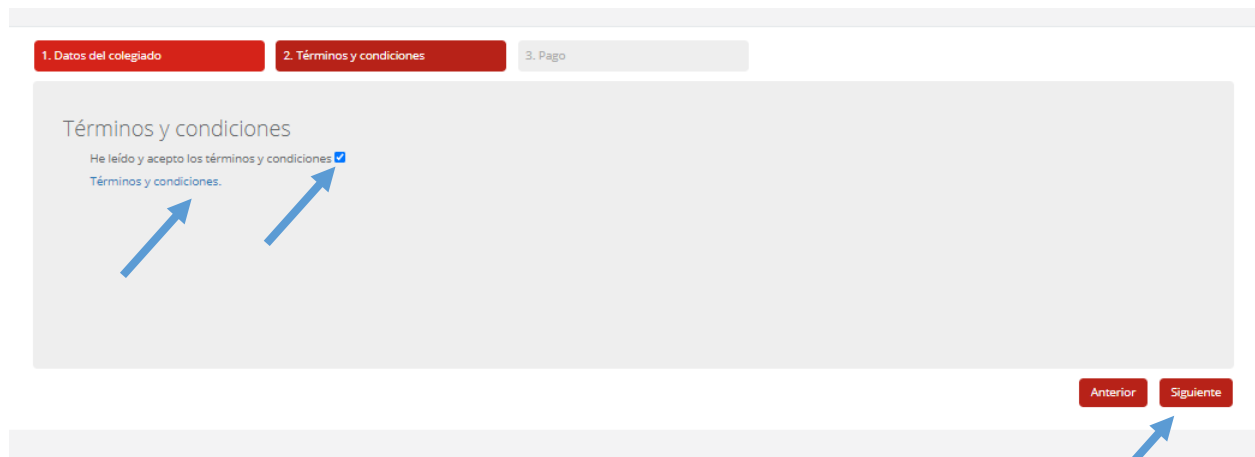


Imagen 25: Aceptar Términos y condiciones

1. Datos del colegiado 2. Términos y condiciones 3. Pago

Pago

- Primer pago: El precio de este código QR es de 0€ IVA incl.
- Pago anual: El precio anual de este código QR es de 0.00€ IVA incl.

Atención: Al pulsar sobre el botón de finalizar, se realizará un cobro automáticamente en su tarjeta del importe marcado. Además si tiene la renovación automática marcada, se le realizará un cobro anual del importe correspondiente.



Imagen 26: Aviso sobre condiciones económicas

Una vez finalizado y enviado el formulario, el código QR aparecerá directamente en el listado de códigos QR y podremos realizar las siguientes acciones:

- Descargar el código QR.

+ Solicitar nuevo QR de colegiado

Mostrar 10 registros Buscar: Copy CSV Excel PDF

Mostrando registros del 1 al 2 de un total de 2 registros

Tipo de QR	Renovación automática	Fecha inicio	Fecha fin	Título de trabajo	Activo	Acciones
QR de documento colegiado	Si	25-01-2021 12:12:23	25-01-2022 12:12:23	asd	Si	+3
QR de Colegiado	Si	25-01-2021 11:32:59	25-01-2022 11:32:59		Si	+2 +3

Anterior 1 Siguiente

Imagen 27: Listado de QR solicitados y acciones

Si clicamos en la primera opción, se abrirá un desplegable para elegir el formato deseado de este código QR:

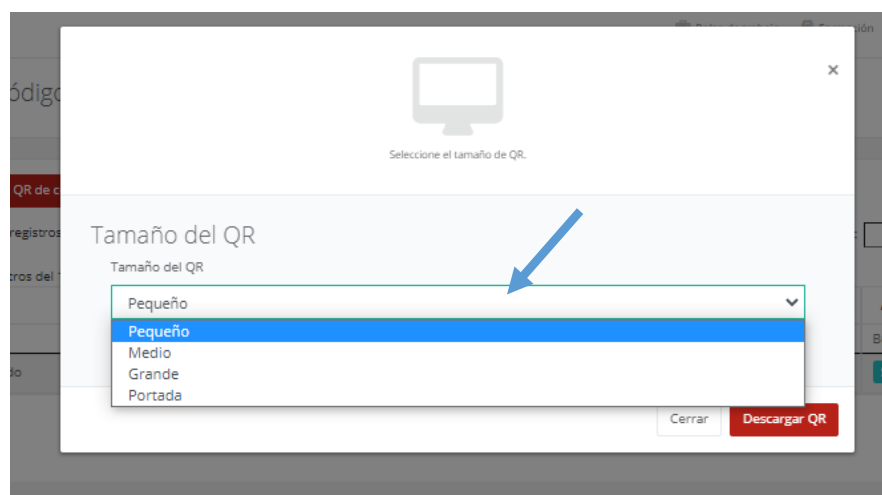


Imagen 28: Listado de formatos código QR3

Los formatos disponibles son los siguientes:




Imagen 29: Código QR3 grande



Imagen 30: Código QR3 mediano






Imagen 31: Código QR3 pequeño



Imagen 32: Código QR3 portada

Al leer el código QR, se abre una ventana de la web iicv.net con la verificación de los datos y la situación del colegiado en el COIICV y la información del documento de colegiado:

Información pública del trabajo visado 2020/13

Información de Trabajo Visado

Número de visado: 2020/13
 Referencia del visado: 1601994123674196

Información de Documento Colegiado

Título del trabajo: asd
 Código de trabajo interno:
 Nombre empresa del colegiado: Paynopain Solutions S.L.
 CIF empresa del colegiado: 812871216

La información relacionada con el Documento Colegiado se ha generado mediante un sistema automatizado donde únicamente queda registrado el título (introducido por un colegiado) de un documento. El Colegio Oficial de Ingenieros Industriales de la CV no revisa el texto del título o contenido del documento, siendo el único responsable del mismo D./Dña. Valencia Colegio Ingenieros

Información de Colegiado

Nombre de Colegiado: Valencia Colegio Ingenieros
 Número de Colegiado: 1
 Teléfono de contacto: 666000666
 Email de contacto: valencia@iicv.es

Imagen 33: Información Pública QR3

El archivo que se descarga es un .png (imagen) por lo que se podrá insertar allá donde se quiera.

En este código QR es posible añadir el logo de la empresa. Para que aparezca automáticamente este logo en la información pública del código QR2 es necesario que el logo esté subido en la parte de la empresa de la Base de Datos del COIICV. Si tienes dudas contacta con el COIICV.

5. PREGUNTAS FRECUENTES

¿Qué garantiza el código QR de nivel 1 (colegiado)?

Garantiza que el Ingeniero Industrial está colegiado, está al día en el pago de las cuotas y no está inhabilitado profesionalmente.

¿Qué garantiza el código QR de nivel 2 (documento de colegiado)?

Garantiza lo mismo que el código QR de nivel 1. Permite al colegiado añadir este código a sus trabajos internos (que no han pasado por el registro o visado del COIICV).

¿Qué garantiza el código QR de nivel 3 (visado)?

Garantiza que el trabajo ha sido realmente visado en el COIICV, realizado por técnico competente y habilitado y que tiene un Seguro de Responsabilidad Civil. Además, sigue garantizando lo mismo que el código QR de nivel 1 de colegiado.

¿Puedo añadir este código QR donde yo quiera?

Sí. El formato que se descarga es una imagen en .png que puedes insertar en tu web, portada de proyectos, tarjetas de visita, etcétera.

¿En qué casos podría utilizar el código QR2?

He preparado un estudio previo con presupuesto aproximado para un cliente. Con este código generado, impido posibles falsificaciones (al leer el código QR aparecerán los datos del trabajo y la referencia que el colegiado haya querido incluir).

¿Por qué la obligación de hacerlo únicamente mediante pago por tarjeta?

Esta decisión es para dar toda la agilidad posible al servicio y automatizar lo máximo posible todo el procedimiento. Se hace por comodidad y agilidad tanto para el COIICV como para el colegiado.