

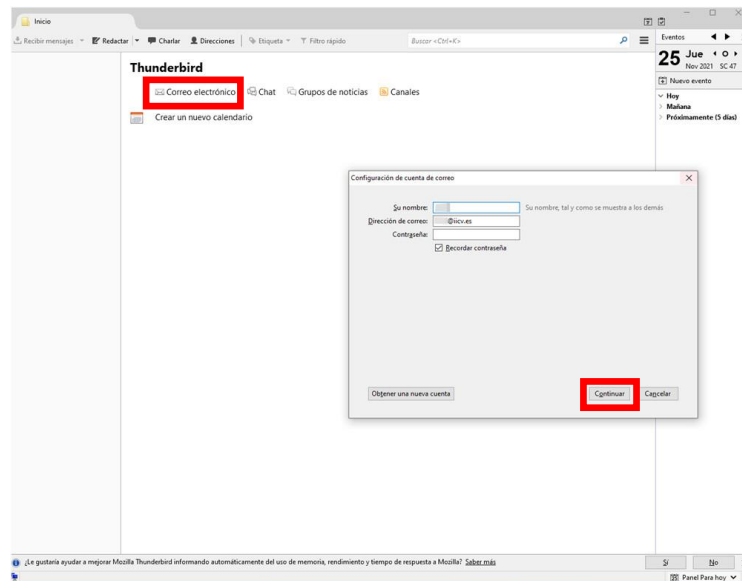
# MANUAL DE CONFIGURACIÓN DE CORREO ELECTRÓNICO PARA THUNDERBIRD



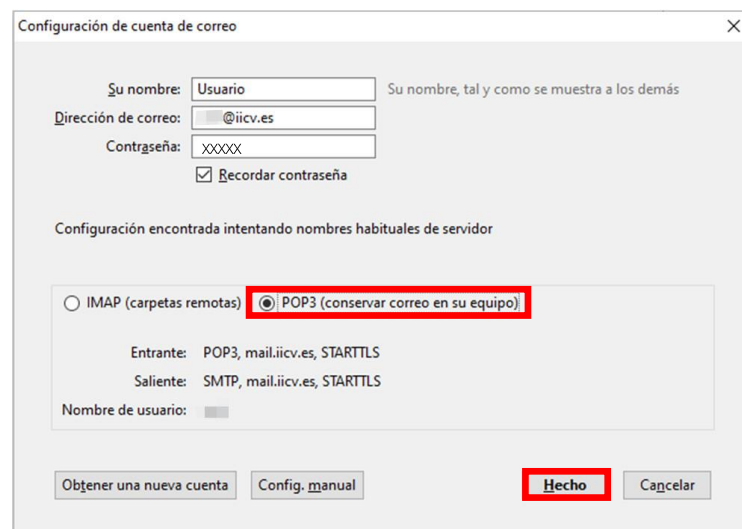
Avda. Francia 55  
46023 Valencia  
Tel. 96 351 68 35  
valencia@iicv.net

En el presente manual se mostrará como configurar el correo de los colegiados en una cuenta de Thunderbird para ordenadores con Windows.

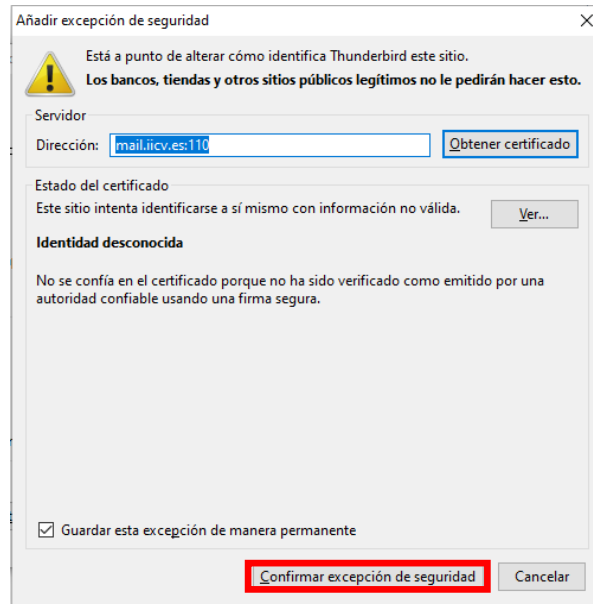
1. En primer lugar, deberemos acceder al programa en cuestión y pulsar sobre 'Correo electrónico', lo que desplegará el siguiente menú donde deberemos introducir los datos de nuestra cuenta, así como el nombre con el que deseemos identificarla en Thunderbird.



2. Una vez introducido todo, el programa buscará ajustes durante un breve instante para encontrar una configuración que funcione, y mostrará la siguiente ventana (en caso de error el usuario deberá entrar en configuración manual y escribir los mismos datos vistos en la captura de bajo):



- Después mostrará una alerta debido a que el certificado proviene de un tercero y no es reconocido por el programa. Simplemente pulsamos sobre 'Confirmar excepción de seguridad'.



Tras esto se comprobará la contraseña y ya estará configurado y el usuario ya puede utilizar el correo corporativo de iicv en Thunderbird.

#### NOTA:

Puede ser que debido a actualizaciones o cambios en los certificados del correo por parte del Colegio o actualizaciones de equipo del propio usuario se produzcan errores en la sincronización con Outlook y no permita utilizar el correo. Si esto llega a ocurrir, para solucionarlo basta con buscar actualizaciones de Outlook o, en caso de que esto no funcione, volver a configurar la cuenta eliminándola con el menú de gestión de cuentas visto al comenzamiento y volviéndola a configurar siguiendo los pasos anteriores.



Recuerda que también puedes acceder a tu correo utilizando la plataforma web, disponible a través de la dirección <http://webmail.iicv.net>